

Mobi Media Quintet24 Release



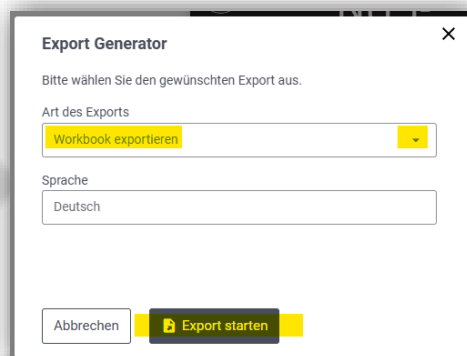
Januar 2025: Händler Info



1. Neue Funktionen

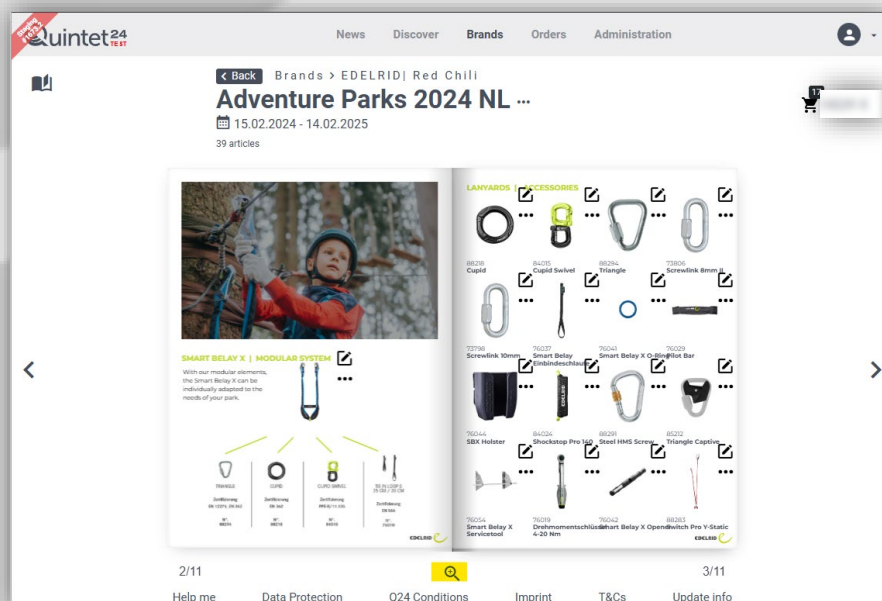
❖ Neuer Export-Dialog

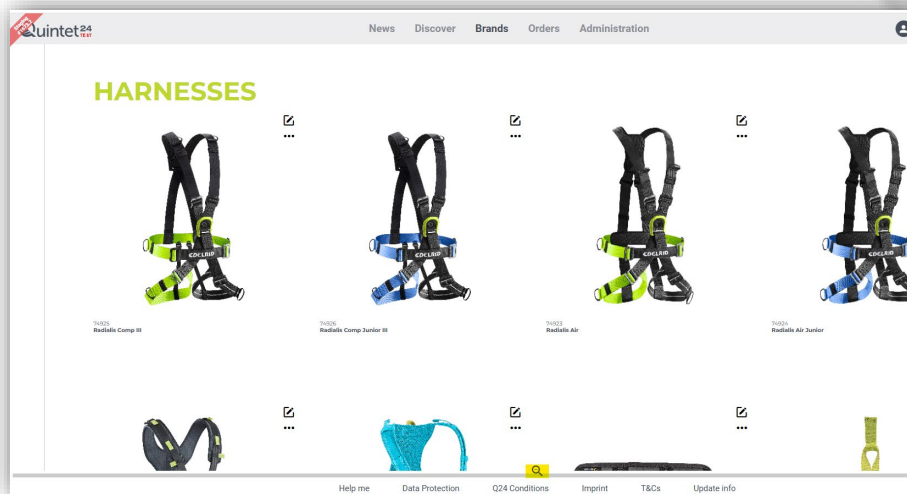
Der Export-Dialog bei den Workbooks und im Warenkorb bestand bisher aus einer Auflistung der verschiedenen, verfügbaren Exporte. Ab sofort gibt es hier nur einen Export-Dialog, bei dem der gewünschte Export aus einem Dropdown ausgewählt werden kann. Je nachdem, welcher Export gewählt wurde, können weitere Auswahlmöglichkeiten, wie die Sprache, erscheinen.



❖ Optimierung der Zoom-Funktion im Workbook

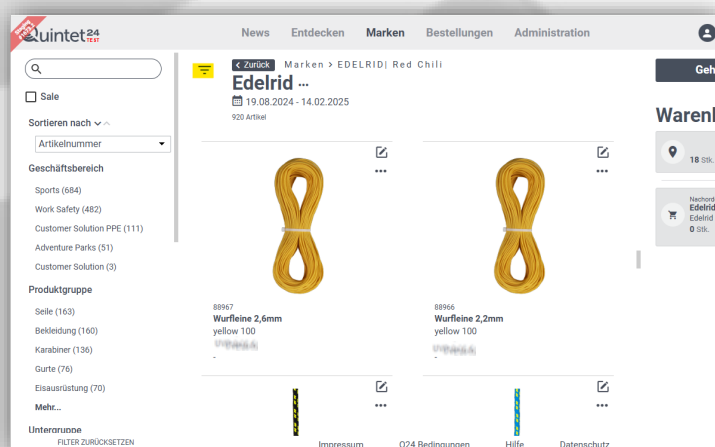
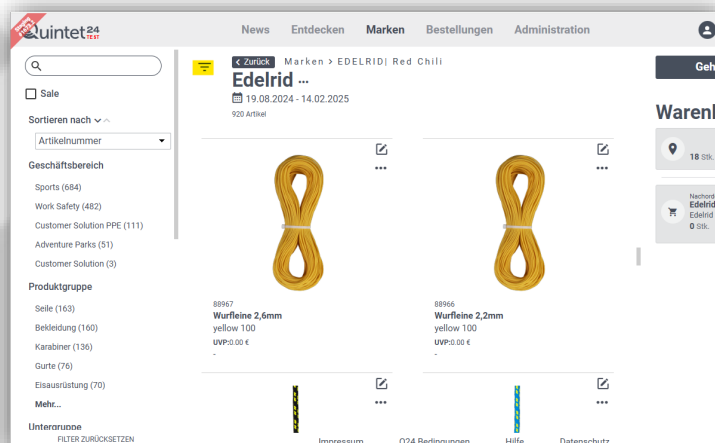
Um eine bessere Ansicht in einem Workbook zu erhalten, kann jetzt über die Lupenfunktion in die offene Workbook-Seite hineingezoomt werden.

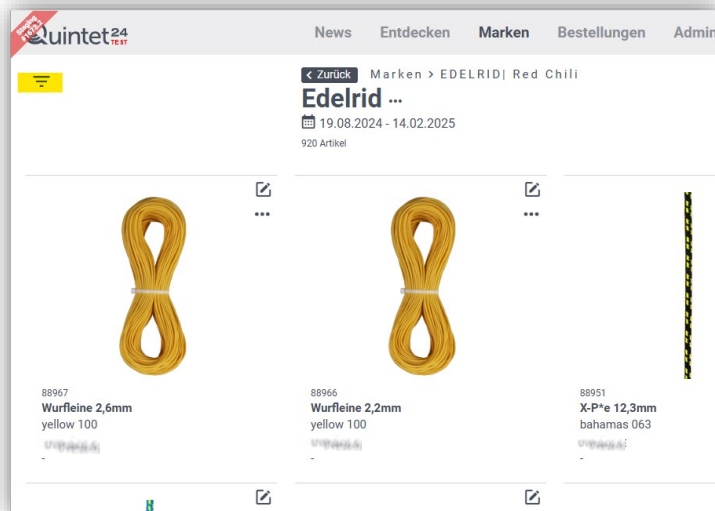




❖ Filterbereich ein- und ausblenden

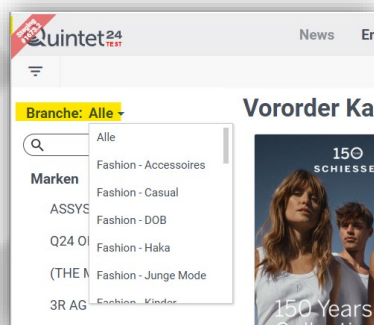
Um mehr Platz für die Artikelanzeige bei Sortimenten und Katalogen zu bekommen, gibt es jetzt die Möglichkeit, die Filterbar auf Knopfdruck aus- und wieder einzublenden.





❖ Entdecken-Bereich umgestaltet

Wir haben die Funktion „Sortieren“ in der linken Filterleiste entfernt. Ferner wurde die obere Zeile mit den Branchenfiltern, in ein Dropdown in der Filterleiste umgewandelt.



❖ Warenkorb Export: Sortierung

Bei Exporten von Warenkörben wird künftig immer die Sortierung angewendet, die auch im Warenkorbmodul ausgewählt wurde. Das soll zur leichteren Vergleichbarkeit zwischen Warenkorb und Export führen und Verwirrungen vermeiden.

❖ Workbook-übergreifende Trefferanzeige: maximale Artikelanzahl 10.000

Bei Suchanfragen, die mehr als 9999 Treffer ergeben, wird künftig 9999+ angezeigt.

❖ Verbesserung der Export-Erstellung im Hintergrund

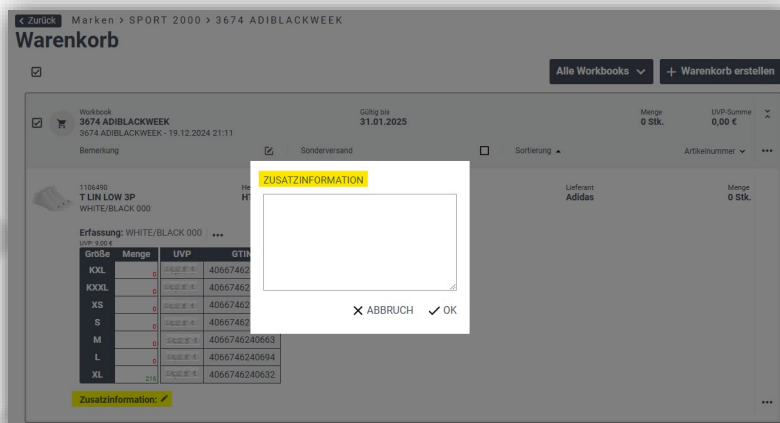
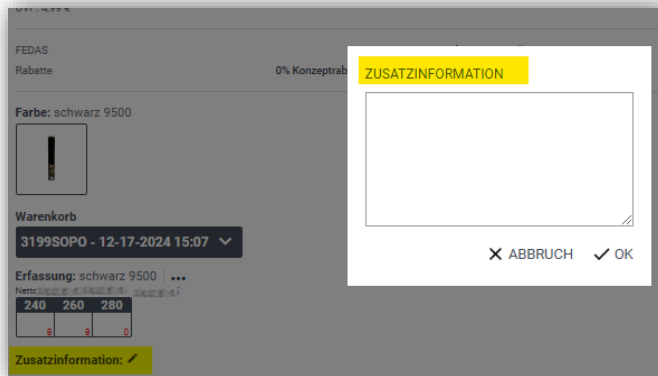
Damit auch große Exporte stabiler und schneller abgearbeitet werden können, wurde der Hintergrundprozess umgestellt. Künftig können mehrere parallele Prozesse (Worker-Pods) für die Abarbeitung der gemeinsamen Warteschlange aktiviert werden. Diese parallele Abarbeitung wurde für alle Quintet24-Exporte eingerichtet.

Optional Funktionen (sofern von Marke genutzt)

❖ Notizen am Artikel hinterlegen

Sofern es für Ihre Marke aktiviert wurde, können Sie künftig Zusatzinformationen am Artikel

auf Farbebene hinterlegen. Die Eingabe ist im Artikeldetail-Dialog und im Warenkorbmodul möglich. Diese Notizen werden dann sowohl bei der Bestellbestätigung (PDF) als auch beim Excel-Export ausgegeben.



2. Verbesserungen

- ❖ Bei der Funktion „Filter zurücksetzen“ werden die Kategorien jetzt wieder zugeklappt.
- ❖ Bei zugeordneten Filialen mit verschiedenen Währungen wird jetzt immer die Währung des aktiven Warenkorbes korrekt angezeigt.
- ❖ Bei der Mengenerfassung auf Samsung Galaxy Tab S8 wurde das doppelte Event-Handling bei Touch/Click-Events korrigiert.
- ❖ Wenn der EK-Preis ausgeblendet wurde, wird dies nun auch beim Excel-Export des Warenkorbes berücksichtigt.