



Mobi Media Quintet24 Release



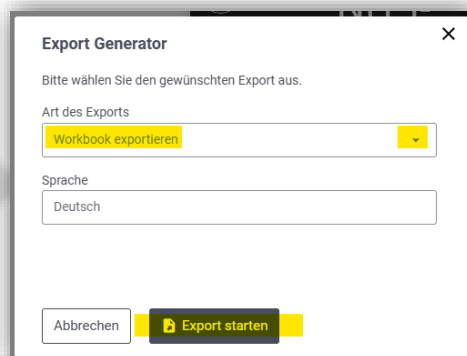
Januar 2025: Admin Info



## 1. Neue Funktionen

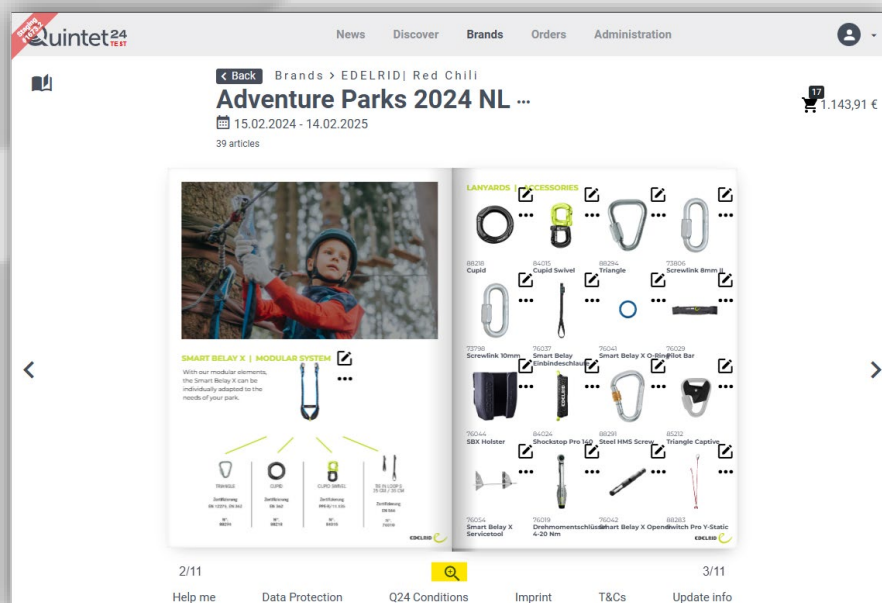
### ❖ Neuer Export-Dialog

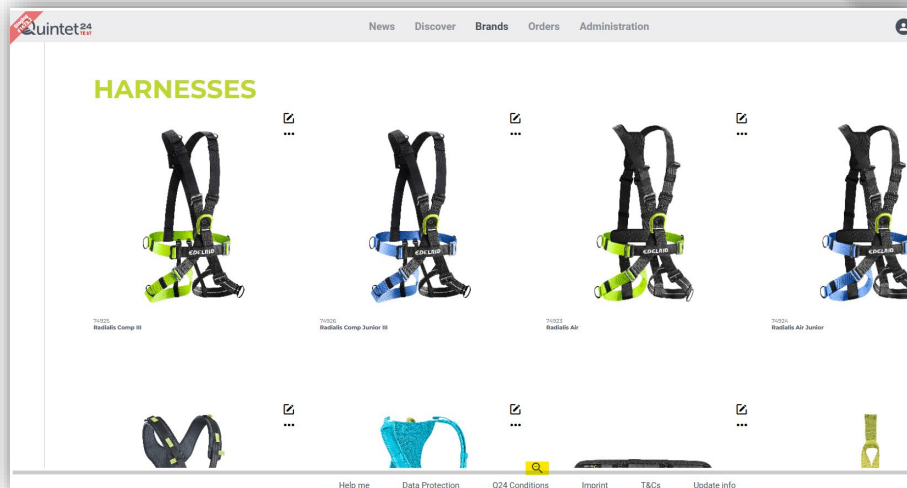
Der Export-Dialog bei den Workbooks und im Warenkorb bestand bisher aus einer Auflistung der verschiedenen, verfügbaren Exporte. Ab sofort gibt es hier nur einen Export-Dialog, bei dem der gewünschte Export aus einem Dropdown ausgewählt werden kann. Je nachdem, welcher Export gewählt wurde, können weitere Auswahlmöglichkeiten, wie die Sprache, erscheinen.



### ❖ Optimierung der Zoom-Funktion im Workbook

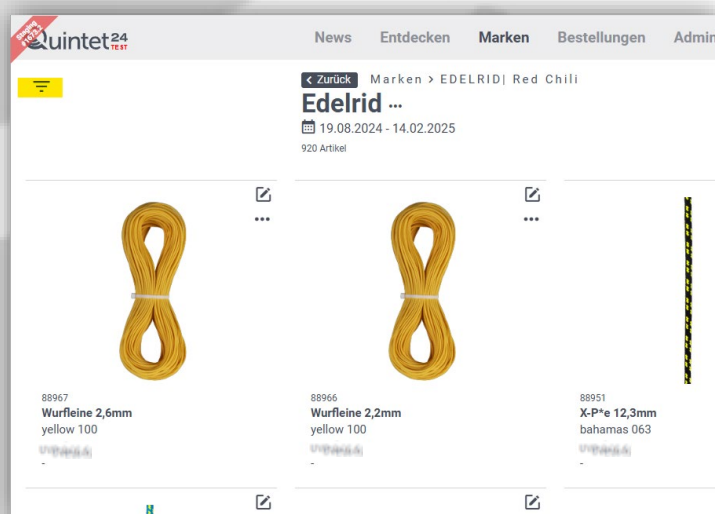
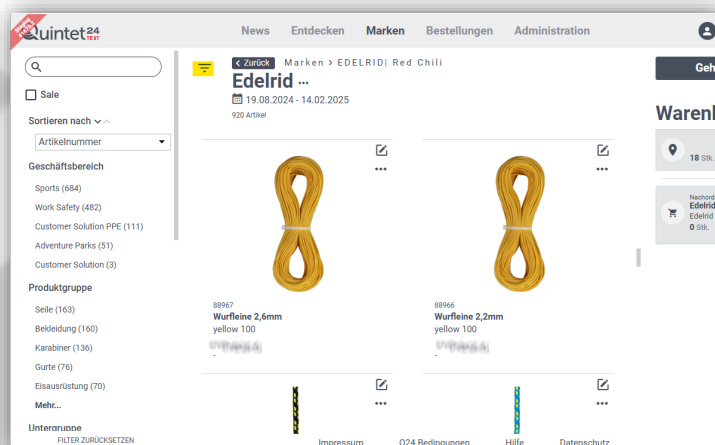
Um eine bessere Ansicht in einem Workbook zu erhalten, kann jetzt über die Lupenfunktion in die offene Workbook-Seite hineingezoomt werden.






### ❖ Filterbereich ein- und ausblenden

Um mehr Platz für die Artikelanzeige bei Sortimenten und Katalogen zu bekommen, gibt es jetzt die Möglichkeit, die Filterbar auf Knopfdruck aus- und wieder einzublenden.



### ❖ Entdecken-Bereich umgestaltet

Wir haben die Funktion „Sortieren“ in der linken Filterleiste entfernt. Ferner wurde die obere Zeile mit den Branchenfiltern, in ein Dropdown in der Filterleiste umgewandelt.



### ❖ Warenkorb Export: Sortierung

Bei Exporten von Warenkörben wird künftig immer die Sortierung angewendet, die auch im Warenkorbmodul ausgewählt wurde. Das soll zur leichteren Vergleichbarkeit zwischen Warenkorb und Export führen und Verwirrungen vermeiden.

### ❖ Workbook-übergreifende Trefferanzeige: maximale Artikelanzahl 10.000

Bei Suchanfragen, die mehr als 9999 Treffer ergeben, wird künftig 9999+ angezeigt.

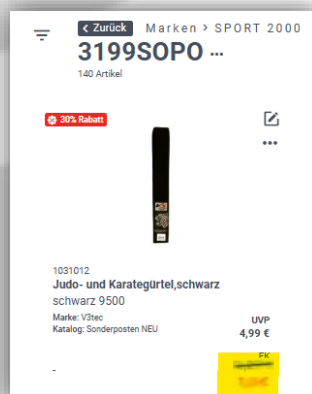
### ❖ Verbesserung der Export-Erstellung im Hintergrund

Damit auch große Exporte stabiler und schneller abgearbeitet werden können, wurde der Hintergrundprozess umgestellt. Künftig können mehrere parallele Prozesse (Worker-Pods) für die Abarbeitung der gemeinsamen Warteschlange aktiviert werden. Diese parallele Abarbeitung wurde für alle Quintet24-Exporte eingerichtet.

## Optional Funktionen (sofern von Marke genutzt)

### ❖ Streichpreise (Rabatt) werden jetzt auch in Artikel-Kacheln angezeigt

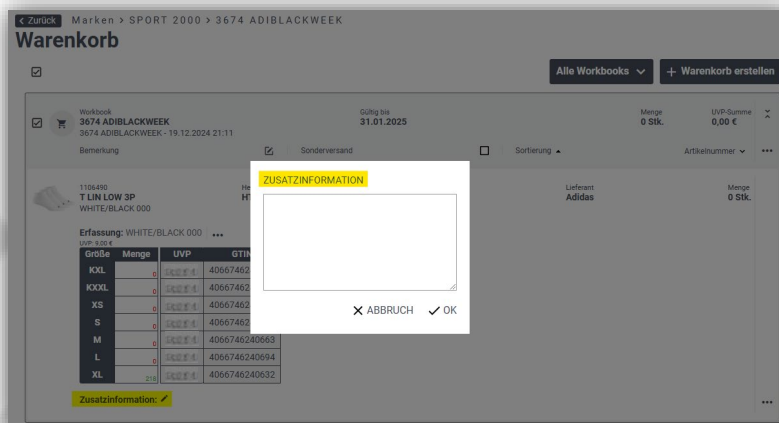
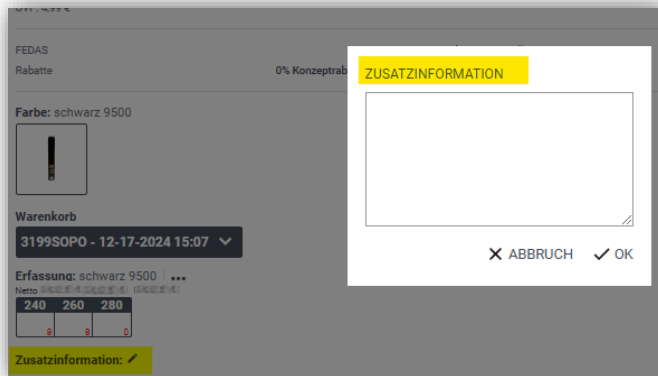
Der Originalpreis wird durchgestrichen dargestellt und darunter der reduzierte Preis gezeigt, so dass Sie die Reduzierung und deren Höhe leicht erkennen können.



### ❖ Notizen am Artikel hinterlegen

Sofern es für Ihre Marke aktiviert wurde, können Sie künftig Zusatzinformationen am Artikel

auf Farbebene hinterlegen. Die Eingabe ist im Artikeldetail-Dialog und im Warenkorbmodul möglich. Diese Notizen werden dann sowohl bei der Bestellbestätigung (PDF) als auch beim Excel-Export ausgegeben.



#### ❖ Anzeige / Hinweis bei Mindestmengenverstoß

Bei Verwendung des Regelwerks werden Regelverstöße auf Mindestmengen nun korrekt im Regelwerkhinweis-Dialog angezeigt. Beim Klick auf den Artikel im Regelwerkhinweis-Dialog springt der Fokus auf den gewählten Artikel.

#### ❖ Mindestmengen auf Filialebene

Bei Verwendung der Filial- bzw. Filialklassenverteilung und gleichzeitiger Mindestmengen auf Artikel- oder Farbebene wurde die Darstellung in der Filial-/Filialklassenverteilung verbessert, sodass eine Erreichung vorgegebenen Mindestmengen entweder auf Filialebene oder übergreifend, besser ersichtlich ist.

**Erfassung: Black / White** ...  
EK: 95,90€ | UVP: 299,90€

Filiale	Klasse	Summe	Mindestmenge Modell	Mindestmenge Farbe	36	38	40	42	44	46	48	50	52	
1130 WOBC	A	321	45 / 40	12 / 12		3	4	8	4	6				...
1104 K RC	A	267	45 / 40	12 / 12						12	7		4	...
1109 KS CP	A	464	45 / 40	12 / 12	3			2	2					...
1117 HH EE	A	97	45 / 40	3 / 10	1			4	5	6	7	12		...
1124 NE RC	A	123	45 / 40	12 / 12			1	2	2	3	4	1		...
1126 DO TG	A	236	45 / 40	12 / 12			2	2	2	3	4			...
<b>Summe</b>					4	3	7	18	15	30	22	13	4	...

### ❖ LOT-Reihenfolge

Dort wo verwendet, kann die LOT-Reihenfolge jetzt alphanumerisch aufsteigend sortiert dargestellt werden.

## 2. Verbesserungen

- ❖ Bei der Funktion „Filter zurücksetzen“ werden die Kategorien jetzt wieder zugeklappt.
- ❖ Bei zugeordneten Filialen mit verschiedenen Währungen wird jetzt immer die Währung des aktiven Warenkorbes korrekt angezeigt.
- ❖ Bei der Mengenerfassung auf Samsung Galaxy Tab S8 wurde das doppelte Event-Handling bei Touch/Click-Events korrigiert.
- ❖ Wenn der EK-Preis ausgeblendet wurde, wird dies nun auch beim Excel-Export des Warenkorbes berücksichtigt.
- ❖ In der Artikelverwaltung (Administration) wird nun die Artikelbezeichnung gemäß der eingestellten Sprache korrekt angezeigt.
- ❖ Beim Öffnen bereits abgeschlossener Warenkörbe werden bei enthaltenen LOTs nun die ursprünglichen Bestückungen wieder korrekt angezeigt.

## 3. Administration

### ❖ Neuer Export „Marketing-Unterlage“

Aus einem Workbook oder Warenkorb kann ab sofort ein brandneuer Export generiert werden. Über einen Unterdialog können Filter gesetzt, sowie die gewünschten Sortierungen und Artikelattribute gewählt werden.

**Export Generator** X

Bitte wählen Sie den gewünschten Export aus.

Art des Exports  
Marketing Unterlagen - PDF

Sprache  
Deutsch

Artikelspalten pro Seite  
4

Abbrechen Weiter

**Export Generator** X

Sie können verschiedene Artikelfilter auswählen um die Marketing Unterlagen zu gestalten.

Sortieren nach  
Artikelnummer

Sale  
 Sofort verfügbar  
 NOS

> Katalog  
> Marke  
> Hauptgruppe  
> Warengruppe  
> Hersteller  
> FEDAS  
> Preis EK  
> Preisbereich UVP

Größe (mehrere möglich)

Zurück Weiter

❖ **Visibilität von Premiulieferanten**

Innerhalb einer **Verbands Umgebung** können Premiulieferanten vom Verbands-Admin in der Markenverwaltung gekennzeichnet werden. Diese werden dann in der Markenübersicht in einer eigenen Sektion „PLUS Marken“ ganz oben angezeigt (und zusätzlich weiterhin unter „meine Marken“ bzw. „weitere Marken“).

❖ **PDF-Workbook: Artikelnummern automatisch erkennen für Herstellerartikelnummer**

Bei Verwendung der optionalen Funktion für die PDF-basierende Workbook-Erstellung mit automatischer Artikel-Erkennung und -Verlinkung kann nun alternativ zur Artikelnummer auch mit der Herstellerartikelnummer gearbeitet werden (sofern vorhanden).

## 4. Ausblick

Wir arbeiten noch an folgender Funktion:

- **Domino Importe:**

Der Import von Artikel- und Kundenstamm wird künftig über einen neuen Importer „Domino“ abgewickelt. Dadurch wird das alte System im Hintergrund (MMServers und Sysmanager) abgelöst. Mit diesem modernen System nutzen wir neueste Technologien, wodurch wir mehr Stabilität, schnellere Importe, bessere Skalierung, verbessertes Logging und ein Alert-System um Probleme schnell erkennen und beheben zu können, erwarten. Teile des Imports wie Bilderimport, Kundenstamm und einige projektspezifische Tabellen wickeln wir in ausgewählten Projekten bereits erfolgreich ab. Sie können die Importe aus Quintet24 heraus monitoren und bei Bedarf auch manuell starten.